

«ТЕХНОЛОГИЯ ЛЭПБУК И ПРИМЕНЕНИЕ ЕЁ В РАБОТЕ С ДЕТЬМИ РАННЕГО ВОЗРАСТА» (ИЗ ОПЫТА РАБОТЫ)



Мастер – класс для педагогов




Подготовила воспитатель:
Косякова Наталья Владимировна

2018 г.



Мастер – класс для педагогов



Цель:

Повышение профессиональной компетентности педагогов в области познавательного развития детей на основе использования технологии лэпбук.

Задачи:

1. Познакомить с технологией лэпбук.
2. Повысить уровень мастерства педагогов.

Определение

ЛЭПБУК – С АНГЛ. «LAP» – КОЛЕНИ, «BOOK» – КНИГА. КНИГА-РАСКЛАДУШКА ИЛИ ПАПКА ФОРМАТА А4 С РАЗЛИЧНЫМ МЕТОДИЧЕСКИМ МАТЕРИАЛОМ ДЛЯ ИЗУЧЕНИЯ И ЗАКРЕПЛЕНИЯ ОПРЕДЕЛЁННОЙ ТЕМЫ С ДЕТЬМИ ДОШКОЛЬНОГО И МЛАДШЕГО ШКОЛЬНОГО ВОЗРАСТА. В КНИЖКЕ-РАСКЛАДУШКЕ ЕСТЬ РАЗЛИЧНЫЕ КАРМАШКИ, ОКОШКИ, ДВЕРЦЫ И ВЫДВИЖНЫЕ ДЕТАЛИ. ТАМ МОЖНО РИСОВАТЬ И КЛЕИТЬ НАКЛЕЙКИ



Задачи познавательного развития детей раннего возраста в различных видах деятельности в соответствии с ФГОС



- Развитие любознательности и познавательной мотивации;
- Формирование познавательных действий, становление сознания;
- Развитие воображения и творческой активности;
- Формирование первичных представлений о себе, других людях, объектах окружающего мира, их свойствах и отношениях (форме, цвете, размере, материале, звучании, ритме, темпе, количестве, числе, части и целом, пространстве и времени, движении и покое, причинах и следствиях и др.), о планете Земля как общем доме людей, об особенностях её природы, многообразии стран и народов мира.



*Лэпбук отвечает требованиям ФГОС
дошкольного образования к предметно-
развивающей среде:*



- Вариативность**
- Доступность**
- Полифункциональность**
- Насыщенность**






ЛЭПБУК ОТВЕЧАЕТ ОСНОВНЫМ НАПРАВЛЕНИЯМ ПАРТНЕРСКОЙ ДЕЯТЕЛЬНОСТИ ВЗРОСЛОГО С ДЕТЬМИ

- *Активизирует у детей интерес к познавательной деятельности;**
- *Появляется возможность проявить себя каждому ребёнку!**
- *Помогает детям лучше понять и запомнить информацию (особенно, если ребёнок визуал).**
- *Позволяет сохранить собранный материал;**
- *Это просто интересное и творческое занятие!**

Алгоритм изготовления лэпбука:



1. Выбор темы.



Алгоритм изготовления лэпбука:


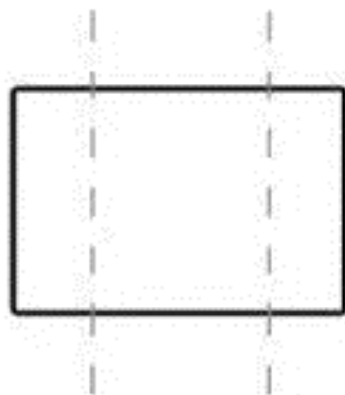


2. Составить план.

1. Обогащение и активизация словаря (сущ. глаголы, прил., нар.)
2. Чтение, потешки, загадки про кошку (заучивание).
3. Разговоры с детьми с рассматриванием сюжетных картинок.
4. Дидактические игры.
5. Конструктивная деятельность (мелкая моторика).
6. Двигательная деятельность.
7. Исследовательская деятельность (уход за кошкой)
8. Изобразительная деятельность (обводки, раскраски).



Макет лэпбука (пример)



 <p>1 КАКИЕ ВЕЩИ НУЖНЫ ЛЕТОМ</p>	<p>3</p> <p>КАЛЕНДАРЬ ПОГОДЫ</p> <p>Условные обозначения:</p> <ul style="list-style-type: none">☀️ - лето☁️ - облачно☔️ - дождь	<p>7</p> <p>ЛЕТНИЕ ЗАГАДКИ</p> 
<p>2</p> <p>ЛЕТНИЙ ГЕРБАРИЙ</p> <p>Лето: Июль - Август</p>  <p>Мята Мелисса Шалфей Смородина</p>  <p>Вьюнок Подсолнух Бархатцы Дельфиниум Ромашка Сирень</p>	<p>4</p>  <p>5</p> <p>РАССКАЗ ПО КАРТИНЕ</p> <p>Для детей 7-10 лет "После дождя (Мокрая терраса)" 1988</p>	<p>8</p> <p>ЛЕТО В СТИХАХ ПОЭТОВ</p>  <p>6</p> <p>ПРИМЕТЫ ЛЕТА</p>  <p>Хороший знак Животный мир Птицы, насекомые, рыбы и т.д.</p>
<p>9</p> <p>ПЛАНЫ НА ЛЕТО</p> 		

Работа с лэпбуком «Кошки»



Форма работы с родителями



Создание мини-музея «Кошки», изготовление стенгазет



С Вами работаем
Воспитатель

ИТЕ ВМЕСТЕ С НАМИ

Семья зайчат

Мамы
и папы!

Продолжением
краски
получают
самоборт
машинный
улет.

Коты точно знают, что
главное в оде - это не платье

Коты знают, что люди
любят фрукты шарики и чай сладко

У котиков
очень
сильный
присоср
они
не поддаются
даже
улицам
маршрутам.

Коты
любят наблюдать за
стоя на задних

Мы с Кнопкой
любим смотреть
мультиски!

Алиса и Кнопка
Мою кошку зовут Кнопка.
Родители забрали ее с
улицы, когда она была еще
котенком.

Кнопка не любит мыться, но
очень любит играть с моими
резиночками!
А еще она очень любит
роллы!

Источники



1. Гатовская Д. А. Лэпбук как средство обучения в условиях ФГОС [Текст] / Д. А. Гатовская // Проблемы и перспективы развития образования: материалы VI междунар. науч. конф. (г. Пермь, апрель 2015 г.). — Пермь: Меркурий, 2015. — С. 162-164.
2. Лэпбуки. Это интересно. http://www.tavika.ru/p/blog-page_5.html
3. <https://ru.pinterest.com/source/homeschoolshare.com/>
4. <http://www.tavika.ru/2015/12/Red-book.html>
5. <http://www.maam.ru/obrazovanie/lepbooki>
6. <http://kopilkaurokov.ru/doshkolnoeobrazovanie/prochee/lepbook-kak-vid-sovmiestnoi-dieiatel-nosti-vzroslogho-i-dietiei>



Спасибо за внимание